



# CATÁLOGO DE PRODUTOS

Telhas e Tapumes

**Onduline®**

A solução completa para a sua obra



A **Onduline** nasceu na França, em 1944, com o objetivo de unir **durabilidade e resistência em soluções para cobertura**, sem deixar de lado a preocupação ambiental e a sustentabilidade de materiais e processos de fabricação.

Atualmente, está presente em mais de **100 países**.

Em **1996**, começou a atuação no Brasil, e, em 2006, foi inaugurada **a primeira planta no país, em Juiz de Fora (MG)**.

A Onduline é líder mundial em telhados leves e referência no setor, com elevado padrão de **qualidade e sustentabilidade**, reconhecido e certificado internacionalmente.





**A MELHOR GARANTIA  
DO MERCADO**

Leve Telhas + Kit Fixadores  
Onduline e ganhe até

**15 ANOS DE GARANTIA**

# Telha Onduline Clássica®

A solução de que o seu projeto precisa!

A **Telha Onduline Clássica®** é a solução ideal para quem busca durabilidade, qualidade e economia no mesmo produto.

## Por que escolher a Telha Onduline Clássica®?



2 °C mais fria que as telhas  
de fibrocimento de 5 mm




Mais conforto térmico em relação  
às telhas de PVC e fibrocimento



Por ser leve, tem custo de frete mais barato, ou seja, você carrega mais pagando menos. Além disso, a instalação exige menos madeiramento, gerando economia para a sua obra

## CARACTERÍSTICAS TÉCNICAS

Comprimento .....	<b>200 cm</b>
Largura .....	<b>95 cm</b>
Espessura .....	<b>3 mm</b>
Altura da onda .....	<b>38 mm</b>
Comprimento da onda .....	<b>95 mm</b>
Área total .....	<b>1,90 m²</b>
Área útil .....	<b>1,64 m²</b>
Peso/telha .....	<b>6,5 kg</b>
Peso/m² .....	<b>3,4 kg/m²</b>
Ondas .....	<b>10</b>



Cores disponíveis



VERDE



VERMELHA



MARROM



PRETA

Formato da onda:

## DIFERENCIAIS



### RESISTÊNCIA

A **Telha Onduline Clássica®** é resistente, garantindo uma longa vida útil ao telhado.



### INSTALAÇÃO DESCOMPLICADA

Chega de sofrer ou gastar valores excessivos com instalação! A **Telha Onduline Clássica®** conta com um kit de fixadores altamente eficaz, o que permite uma instalação com equipes a partir de 2 pessoas.



### ECONOMIA

Cada telha pesa 3,4 kg/m², o que **reduz o custo do frete**, além de exigir menos madeiramento no momento da instalação.



# Telha Onduline Clássica Fit®

## Compacta e altamente resistente

A **Telha Onduline Clássica Fit®** é ideal para pequenas coberturas e reparos. Mesmo sendo mais compacta, mantém o alto padrão de durabilidade e resistência. Com design clássico e ondulado em 8 ondas, a **Telha Onduline Clássica Fit®** leva muita beleza e sofisticação para os seus projetos.

### Por que escolher a Telha Onduline Clássica Fit®?



2 °C mais fria que as telhas de fibrocimento de 5 mm




Mais conforto térmico em relação às telhas de PVC e fibrocimento



Tem marcas que facilitam a instalação, tornando o processo mais prático e intuitivo

### CARACTERÍSTICAS TÉCNICAS

Comprimento .....	200 cm
Largura .....	75 cm
Espessura .....	3 mm
Altura da onda .....	38 mm
Comprimento da onda .....	95 mm
Área total .....	1,50 m²
Área útil .....	1,27 m²
Peso/telha .....	5,16 kg
Peso/m² .....	3,4 kg/m²
Ondas .....	8



Cores disponíveis



VERDE



VERMELHA



MARROM

Formato da onda:

### DIFERENCIAIS



#### TELHADOS E PEQUENOS REPAROS

A **Telha Onduline Clássica Fit®** é perfeita para quem precisa fazer pequenos reparos ou coberturas de ambientes menores. Mesmo sendo mais compacta, mantém o alto padrão de durabilidade e resistência.



#### RESISTÊNCIA

A **Telha Onduline Clássica Fit®** tem os padrões de qualidade e resistência que garantem uma longa vida útil ao telhado.



#### INSTALAÇÃO DESCOMPLICADA

A **Telha Onduline Clássica Fit®** conta com um kit de fixadores altamente eficaz, o que permite uma instalação com equipes a partir de 2 pessoas.



#### ECONOMIA

Cada telha pesa 3,4 kg/m², o que **reduz o custo do frete**, além de exigir menos madeiramento no momento da instalação.



**A MELHOR GARANTIA  
DO MERCADO**

Leve Telhas + Kit Fixadores  
Onduline e ganhe até

**15 ANOS DE GARANTIA**

# Telha Onduline Stilo®

Inovação para todos os tipos de cobertura

Inspirada no design mediterrâneo, a **Telha Onduline Stilo®** é um dos produtos mais inovadores da **Onduline®**. A solução certa para quem busca inovação e qualidade no mesmo produto!

## Por que escolher a Telha Onduline Stilo®?



2 °C mais fria que as telhas de fibrocimento de 5 mm




Mais conforto térmico em relação às telhas de PVC e fibrocimento



Tem marcas que facilitam a instalação, tornando o processo mais prático e intuitivo

### CARACTERÍSTICAS TÉCNICAS

Comprimento .....	<b>200 cm</b>
Largura .....	<b>95 cm</b>
Espessura .....	<b>3 mm</b>
Altura da onda .....	<b>38 mm</b>
Comprimento da onda .....	<b>96 mm</b>
Área total .....	<b>1,92 m²</b>
Área útil .....	<b>1,64 m²</b>
Peso/telha .....	<b>6,1 kg</b>
Peso/m² .....	<b>3,4 kg/m²</b>
Ondas .....	<b>7</b>



Cores disponíveis



VERDE



VERMELHA



MARROM



PRETA

Formato da onda:

## DIFERENCIAIS



### INOVAÇÃO

A **Telha Onduline Stilo®** foi desenvolvida com a tecnologia PPHR, que prolonga a durabilidade e a vida útil da cor.




### IMPERMEABILIZAÇÃO

Impermeabilizada com resina e betume, não retém umidade e impede a criação de limo, assim como a proliferação de fungos.



### INSTALAÇÃO DESCOMPLICADA

A **Telha Onduline Stilo®** conta com um kit de fixadores altamente eficaz, o que permite uma instalação com equipes a partir de 2 pessoas.



**A MELHOR GARANTIA  
DO MERCADO**

Leve Telhas + Kit Fixadores  
Onduline e ganhe até

**15 ANOS DE GARANTIA**

# Telha Onduline Stilo 3D®

Estilo para todos os tipos de cobertura

Com a inovadora pintura 3D, que reproduz o visual das telhas pequenas e design inspirado no estilo mediterrâneo, a **Telha Onduline Stilo 3D®** dá um show de autenticidade!

## Por que escolher a Telha Onduline Stilo 3D®?



2 °C mais fria que as telhas  
de fibrocimento de 5 mm




Mais conforto térmico em relação  
às telhas de PVC e fibrocimento



Tem marcas que facilitam a instalação,  
tornando o processo mais prático e intuitivo

### CARACTERÍSTICAS TÉCNICAS

Comprimento .....	<b>200 cm</b>
Largura .....	<b>95 cm</b>
Espessura .....	<b>3 mm</b>
Altura da onda .....	<b>38 mm</b>
Comprimento da onda .....	<b>96 mm</b>
Área total .....	<b>1,92 m²</b>
Área útil .....	<b>1,64 m²</b>
Peso/telha .....	<b>6,1 kg</b>
Peso/m² .....	<b>3,4 kg/m²</b>
Ondas .....	<b>7</b>



Cores disponíveis



VERDE



VERMELHA

Formato da onda:

## DIFERENCIAIS



### RESISTÊNCIA

A **Telha Onduline Stilo 3D®** garante uma longa vida útil, além de contar com uma garantia de até 15 anos, desde que a instalação seja feita corretamente.



### BELEZA NOS DETALHES

Desenvolvida com uma pigmentação moderna e exclusiva, recria a beleza e o charme das telhas pequenas.



### INSTALAÇÃO DESCOMPLICADA

A **Telha Onduline Stilo 3D®** conta com um kit de fixadores altamente eficaz, o que permite uma instalação com equipes a partir de 2 pessoas.





**A MELHOR GARANTIA  
DO MERCADO**

Leve Telhas + Kit Fixadores  
Onduline e ganhe até

**15 ANOS DE GARANTIA**

# Telha Premium Onduvilla®

Sofisticação para todos os tipos de cobertura

Sofisticação e alta performance: esses são atributos que descrevem a **Telha Premium Onduvilla®**. Seu formato inovador e versátil traz uma ótima relação custo-benefício.

## Por que escolher a Telha Premium Onduvilla®?



Formato inovador e único  
no mercado nacional




Uma Telha Premium Onduvilla® tem a  
mesma área útil de 5 telhas de cerâmica




Tem marcas que facilitam a instalação,  
tornando o processo mais prático e intuitivo

### CARACTERÍSTICAS TÉCNICAS

Comprimento .....	<b>107 cm</b>
Largura .....	<b>40 cm</b>
Espessura .....	<b>3 mm</b>
Altura da onda .....	<b>38 mm</b>
Comprimento da onda .....	<b>195 mm</b>
Área total .....	<b>0,43 m²</b>
Área útil .....	<b>0,31 m²</b>
Peso/telha .....	<b>1,3 kg</b>
Peso/m² .....	<b>3,1 kg/m²</b>
Ondas .....	<b>6</b>



Cores disponíveis



SHADED GREEN



SHADED RED



BROWN



BLACK

Formato da onda:

## DIFERENCIAIS



### SOFISTICADA

A **Telha Premium Onduvilla®** é 10 vezes mais leve do que telhas de cerâmica e oferece um design semelhante.



### ECONOMIA

Por ser leve, tem custo de frete mais barato, ou seja, você carrega mais pagando menos. Além disso, a instalação exige menos madeiramento, gerando economia para a sua obra.



### INSTALAÇÃO DESCOMPLICADA

A **Telha Premium Onduvilla®** conta com um kit de fixadores altamente eficaz, o que permite uma instalação com equipes a partir de 2 pessoas.



**A MELHOR GARANTIA  
DO MERCADO**

Leve Telhas + Kit Fixadores  
Onduline e ganhe até

**10 ANOS DE GARANTIA**

# Telha Transparente de Policarbonato Onduclair®

Deixe a luz natural entrar!

Já ouviu falar em telha translúcida que não amarela? Pois então conheça a **Telha Transparente de Policarbonato Onduclair®**, a cobertura ideal para projetos que priorizam a entrada de luz natural.

## Por que escolher a Telha Transparente de Policarbonato Onduclair®?



Pode ser usada de forma individual ou com os modelos Stilo® e Clássica®



Economia de energia com iluminação natural



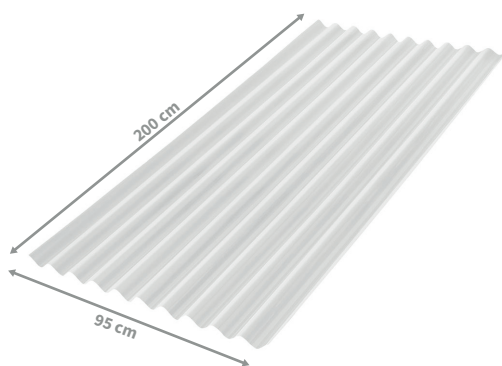
Ajuda no crescimento saudável de plantas



Não amarela nem resseca, como as telhas de polipropileno

### CARACTERÍSTICAS TÉCNICAS

Comprimento .....	<b>200 cm</b>
Largura .....	<b>95 cm</b>
Espessura .....	<b>0,8 mm</b>
Altura da onda .....	<b>38 mm</b>
Área total .....	<b>1,90 m²</b>
Área útil .....	<b>1,64 m²</b>
Peso/telha .....	<b>2,4 kg</b>
Peso/m² .....	<b>1,3 kg/m²</b>
Ondas .....	<b>10</b>



Cores disponíveis



TRANSPARENTE



LEITOSA



FUMÊ

Formato da onda Stilo:



Formato da onda Clássica:



## DIFERENCIAIS



### RESISTÊNCIA

Feita de policarbonato, a **Telha Transparente de Policarbonato Onduclair®** proporciona a transparência do vidro, mas com o diferencial de ser mais resistente a impactos.



### LUZ NATURAL

Ilumina seus ambientes com luz natural, garantindo economia de energia e conforto visual para o seu dia a dia, além de plantas mais saudáveis para quem as cultiva.



### VERSATILIDADE


A **Telha Transparente de Policarbonato Onduclair®** pode ser usada tanto como cobertura de ambiente inteiro quanto combinada aos modelos Stilo® e Clássica® para compor espaços de luz natural menores.



### INSTALAÇÃO DESCOMPLICADA

A **Telha Transparente de Policarbonato Onduclair®** conta com um kit de fixadores altamente eficaz, o que permite uma instalação com equipes a partir de 2 pessoas.





# Tapume Onduline®

Resistente a todo tempo, prático em qualquer obra

O **Tapume Onduline®** é garantia de beleza, elegância, segurança, durabilidade e praticidade! Feito de fibras vegetais impermeabilizadas, é muito leve: apenas 6 kg por placa. Além disso, sua instalação é rápida e prática.

Ele não quebra, não descasca e não solta lascas! Por isso, tem ótima durabilidade e longa vida útil! E tem mais: por ser inofensivo ao meio ambiente, pode ser descartado em aterro sanitário comum!

## Por que escolher o Tapume Onduline®?



Feito com materiais inofensivos ao meio ambiente



Resistente e durável



Manuseio prático e fácil instalação



Visual elegante para o seu projeto ou canteiro de obras

### CARACTERÍSTICAS TÉCNICAS

Comprimento .....	<b>200 cm</b>
Largura .....	<b>97 cm</b>
Espessura .....	<b>2,8 mm</b>
Altura da onda .....	<b>38 mm</b>
Comprimento da onda .....	<b>96 mm</b>
Área total .....	<b>1,94 m²</b>
Peso/telha .....	<b>6 kg</b>



Cores disponíveis



VERDE



VERMELHO



PRETO

## DIFERENCIAIS



### RESISTÊNCIA

O **Tapume Onduline®** é muito resistente à delaminação, não quebra fácil, não solta lascas e não descasca.



### FÁCIL MANUSEIO

A instalação do **Tapume Onduline®** é simples e prática. Além do mais, é muito seguro: não corta e é um tapume fácil de transportar.




### DESCARTE CONSCIENTE

Se você está procurando, para fechamento de obra, um tapume que não agride o meio ambiente, o **Tapume Onduline®** é a melhor solução!



### INSTALAÇÃO DESCOMPLICADA

Nosso Guia de Instalação é prático e tem tudo que você precisa para assegurar um tapume de obra bem colocado, elegante e resistente.



# Manta ECO Thermic Onduline®

O conforto térmico que a sua obra precisa!

A **Manta ECO Thermic Onduline®** é a solução ideal para quem busca melhorar o conforto térmico e acústico dos ambientes, seja no calor ou no frio, com muita economia de energia.

## Por que escolher a Manta ECO Thermic Onduline®?



Melhora o conforto térmico e acústico



Reduz o ruído da chuva



Ajuda na prevenção de infiltrações



Não retém umidade



Não prolifera fungos



Fácil manuseio



Hipoalergênica e não irrita a pele na instalação




Fibra 100% poliéster



Não propaga chamas (classe II-A)

## CARACTERÍSTICAS TÉCNICAS

Comprimento.....	<b>15 m</b>
Largura.....	<b>1,20 m</b>
Espessura.....	<b>20 mm</b>
Área total.....	<b>18 m²</b>
Peso/rolo.....	<b>3,82 kg</b>
Revestimento superior.....	<b>Face metalizada termo-fixada</b>
Revestimento inferior.....	<b>Manta de lã de PET</b>



Cor disponível



ALUMÍNIO

## DIFERENCIAIS



### ECONOMIA

A **Manta ECO Thermic Onduline®** cria uma barreira isolante entre a temperatura interna e a externa, proporcionando um ambiente confortável o ano todo, reduzindo a necessidade do uso de ventiladores, ares-condicionados, aquecedores, entre outros.




### 3 BENEFÍCIOS EM 1 PRODUTO

**No calor:** reflete a radiação solar através do foil metalizado e absorve o calor através da manta de poliéster.

**No frio:** isola o ambiente interno e evita a perda de calor por meio da manta de poliéster.

**Acústico:** isola ruídos externos e diminui a reverberação de ruídos internos.





# Manta Térmica Onduline Termofoil®

A harmonia perfeita entre conforto térmico e economia de energia.

A **Manta Térmica Onduline Termofoil®** deixa a temperatura do ambiente mais agradável. Extremamente versátil, pode ser usada com qualquer modelo de telha, adequando-se às necessidades e condições do seu projeto.

Disponível em três versões e tamanhos:

ONDULINE TERMOFOIL PRO  
1 face – 25 m<sup>2</sup> ou 50 m<sup>2</sup>

ONDULINE TERMOFOIL PRO  
2 faces – 25 m<sup>2</sup> ou 50 m<sup>2</sup>

ONDULINE TERMOFOIL  
2 faces – 10 m<sup>2</sup>

## Por que escolher a Manta Térmica Onduline Termofoil®?



Reduz em mais de 90% o calor vindo do telhado



Reflete 97% da radiação solar, propiciando economia de energia



Evita a presença de fungos, insetos e roedores



Alta resistência



Pode ser usada com qualquer tipo de telha

## CARACTERÍSTICAS TÉCNICAS

	Termofoil PRO 1 face		Termofoil PRO 2 faces		Termofoil 2 faces
Tamanho	25 m <sup>2</sup>	50 m <sup>2</sup>	25 m <sup>2</sup>	50 m <sup>2</sup>	10 m <sup>2</sup>
Largura	1,20 m		1,20 m		1 m
Comprimento	20,83 m	41,66 m	20,83 m	41,66 m	10 m
Redução de temperatura	Até 6° C		Até 8° C		Até 5° C
Densidade	75 g/m <sup>2</sup>		93 g/m <sup>2</sup>		70 g/m <sup>2</sup>
Refletividade	96%		96%		92%



Cor disponível



ALUMÍNIO

## DIFERENCIAIS



### RESISTÊNCIA

Produzida em tecido de polipropileno virgem, a **Manta Térmica Onduline Termofoil®** é um poderoso isolante térmico, muito mais resistente do que as mantas em polietileno. Sua laminação em BOPP metalizado em filme EVA não delamina e mantém as propriedades isolantes da manta por muito mais tempo.



### ECONOMIA

A **Manta Térmica Onduline Termofoil®** cria uma barreira isolante entre a temperatura interna e externa, proporcionando um ambiente confortável o ano todo. Assim, você vai reduzir bastante a necessidade de usar ventiladores, ares-condicionados, entre outros.

**A MELHOR GARANTIA  
DO MERCADO**

Leve Membrana de PEAD +  
Kit de Fixação Fondaline e ganhe até

**30 ANOS DE GARANTIA**

# Manta Drenante Fondaline®

Driblando a infiltração com máxima eficiência

A **Manta Drenante de PEAD Onduline Fondaline®** é a solução para quem quer evitar a infiltração! Produzida com polietileno de alta densidade (PEAD), protege as estruturas em contato com a terra, como pisos e paredes externas em subsolos e encostas, nos mais variados tipos de construção.

**E tem mais:** seu material não se degrada e não contamina o lençol freático.

## Por que escolher a Manta Drenante Fondaline®?



Protege a impermeabilização das fundações




Imune aos agentes químicos presentes no terreno



Não sofre alterações com as mudanças climáticas

### CARACTERÍSTICAS TÉCNICAS

Comprimento .....	<b>20 m</b>
Largura .....	<b>2 m</b>
Espessura .....	<b>0,7 mm aprox.</b>
Altura dos cones .....	<b>8 mm aprox.</b>
Peso .....	<b>600 g/m²</b>



## DIFERENCIAIS



### PROTEÇÃO PARA O SUBSOLO

Aplicada entre a parede externa e o barranco ou fundação, a **Membrana de PEAD Onduline Fondaline®** protege o revestimento contra a umidade, formando uma barreira que canaliza a água para a drenagem. Criando uma camada estrutural independente e de extrema resistência, não é afetada pelo assentamento do terreno e por movimentos de estrutura, evitando falhas nos sistemas convencionais de proteção contra a umidade.



### DRENAGEM EFICIENTE

Com sistema de drenagem aplicado em pontos como cortinas ou canais de concreto, oferece a proteção perfeita contra as águas do subsolo e deve ser usada nas áreas de grande vazão, como terrenos inclinados. Além disso, a **Membrana de PEAD Onduline Fondaline®** não retém a água, permitindo uma drenagem livre até a base da escavação local ou subsolo autodrenável.



### INSTALAÇÃO DESCOMPLICADA

Com o nosso Guia de Instalação, você tem todo o suporte necessário para concluir o processo com sucesso. E tem mais: você também pode contar com os Fixadores Onduline, com a Fita Butílica Onduflex e com a Fita Asfáltica Onduband para uma instalação perfeita.





# Fita Asfáltica Multiuso Onduband®

A **Fita Asfáltica Multiuso Onduband®** é a solução ideal para quem busca medidas imediatas para problemas com infiltrações.

**Pode ser aplicada em:**

Telhados	Rufos e chapas metálicas	Dutos de ventilação e ar condicionado	Sheds e cúpulas
Vedações de domos e claraboia	Reparos rápidos em baús, toldos e similares	Sistema de reflexão térmica	

**Por que escolher a Fita Asfáltica Multiuso Onduband®?**



Impermeável



Alta durabilidade



Fácil aplicação



Resistente a raios UV

Cores disponíveis



ALUMINIZADA



VERDE



VERMELHA

# Fita de Alumínio Autoadesiva Foil Tape®

A **Fita de Alumínio Autoadesiva Foil Tape®** é a solução perfeita para vedar e emendar a sobreposição das Mantas Térmicas Onduline, além de auxiliar na eliminação de problemas com goteiras e infiltrações.

**Por que escolher a Fita de Alumínio Autoadesiva Foil Tape®?**



Segurança adicional contra vazamentos



Consertar pequenos reparos na hora da instalação



Durabilidade e resistência para seu telhado

Cor disponível



ALUMINIZADA

# Fixadores Onduline®

Usado para fixar as Telhas Onduline® e acessórios de maneira rápida e fácil em estruturas de madeira ou metal.



## Parafuso Speedfix Onduline®



Parafuso autobrocante com cabeça Philips e anilha embutida.

Cores disponíveis



VERMELHO/  
MARROM



VERDE



PRETO



## Prego Fácil Onduline®



Prego de aço carbono-zincado para resistência à corrosão e anilha embutida.

Cores disponíveis



VERMELHO/  
MARROM



VERDE



PRETO



## Fixador de Telha Onduclair®



Parafuso autobrocante com cabeça Philips, anilha embutida e calços em PEAD.

Cor disponível



PRETO/BRANCO

# Acessórios Onduline®

Acessórios usados para o melhor acabamento na instalação das Telhas Onduline®




## Cumeeira 200 Onduline®



Ideal para vedar e dar acabamento na extremidade superior do telhado.

Cores disponíveis



VERDE



VERMELHA



MARROM



PRETA




## Acabamento Lateral Onduline®



Acessório usado para dar acabamento nas laterais do telhado.

Cores disponíveis



VERDE



VERMELHA



MARROM



PRETA



Telhas e Tapumes

# Onduline®

A solução completa para a sua obra

[www.onduline.com.br](http://www.onduline.com.br)



0800 285 9400



**Quer saber mais?**  
Acesse o QR Code.